

PROFI

Juli 2024

INHALT

PROFI 7 ist im Anflug.....	2
partslink24.....	4
Weitere Nutzer hinzubuchen.....	6
Fotos und andere Dokumente anlegen.....	8

Quelle:AdobeStock-Jacob Lund

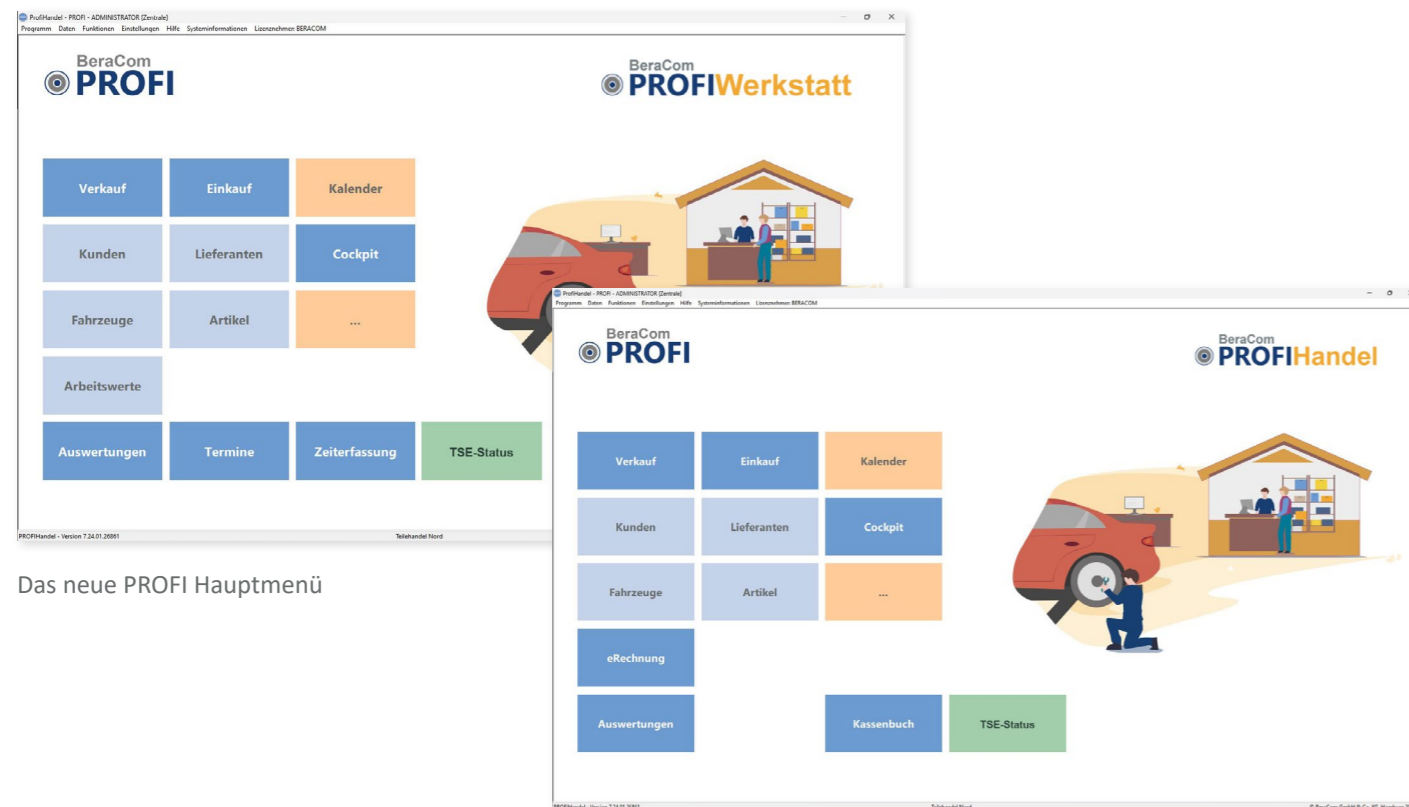
ARNO SCHAEFER, STEFFEN KNEHANS, CHRISTIAN WACKROW

PROFI 7 IST IM ANFLUG



PROFI bekommt einen **neuen Look** - und damit auch einige schöne neue Elemente und Funktionen, die das Arbeiten mit PROFi noch einfacher und leichter gestalten. Viele von Ihnen konnten sich auf den vergangenen Messen und Veranstaltungen das PROFi 7 bereits ansehen und ausprobieren.

- > Es gibt ein neues, selber gestaltbares Hauptmenü. So können Sie sich alle Funktionen, die Sie häufig benutzen, direkt **auf Ihre Startseite legen**.
- Die Erfassung und der Daten ist übersichtlicher strukturiert. Man findet sich einfacher zurecht.
- > **Alle Funktionen sind auf einen Blick ersichtlich.** Zusätzlich können durch Kontextmenüs, die über die Maus aufgerufen werden, Standardfunktionen aufgerufen werden.
- > Die Tastaturbedienung ist **weiterhin** möglich.
- > Zudem gibt es zahlreiche Komfortverbesserungen in der Bedienung sowie auch verschiedene neue kleine hilfreiche Funktionen, **z.B. auch die Anpassung an unterschiedliche Monitorgrößen.**



Das neue PROFi Hauptmenü

Was uns bei der Gestaltung der neuen Benutzeroberfläche wichtig war:
Sie können mit PROFi 7 sofort weiterarbeiten!
 Keine Sorge, PROFi 7 sieht etwas anders aus, aber bleibt Ihr bekanntes PROFi.

Konzentriert haben wir uns bei der Umsetzung des neuen PROFi 7 - Looks zunächst auf die **wesentlichen Funktionen** und **Ansichten** von PROFi, also auf all das, was von den meisten Nutzern täglich benötigt wird.

Wir sind jetzt soweit, dass alle diese wesentlichen Funktionen im neuen PROFi 7 - Look umgesetzt sind. Aktuell startet der Einsatz in ausgewählten Betrieben.

Wenn Sie auch zu den Ersten gehören wollen, die mit PROFi 7 im Tagesgeschäft arbeiten, melden Sie sich gerne kurzfristig bei uns. Dann kontaktieren wir Sie vor dem offiziellen Release.

Und dann ist es nur noch kurze Zeit und es heißt für alle: **PROFI 7 steht zum Download bereit!**

Neugierig?

Dann schauen Sie doch schon mal rein!

- > Nutzen Sie als PROFi-Anwender unseren Online-Termin zur Vorstellung von PROFi 7.
- > Gerne zeigen wir Ihnen die wesentlichen Neuerungen - kurz und knackig in einer **halben Stunde**, selbstverständlich **kostenfrei**.
- > **Termin:** 21. August. 2024 um 12:00 Uhr
- > **Anmeldung:** Per E-Mail an PROFI7-Online-Termin@beracom.de
- > **Zusendung Link:** Wir merken Sie vor und senden Ihnen den Zugangs-Link (MS-Teams) zu dem Termin direkt zu.



PARTSLINK24

Die neue PROFI-Schnittstelle für die Anbindung von partslink24 ist da und kann ab sofort bestellt und freigeschaltet werden.

Nun ist es soweit, die neue PROFI-Schnittstelle zu „partslink24“ steht bereit. Vorangegangen sind die umfangreichen Entwicklungs-, Test- und Zertifizierungsarbeiten - gemeinsam mit der „partslink24“ Firma LexCom Informationssysteme GmbH mit Sitz in München.

Die neue PROFI-Schnittstelle basiert auf einer modernen Cloud Technologie. Die Fahrzeugdaten werden gleich mit übergeben, was eine manuelle Fahrzeugsuche überflüssig macht.


*Derzeit stehen dafür folgende Hersteller zur Verfügung:
(Angaben gemäß partslink24, Stand Juni 2024)*

- | | | |
|----------------|-------------------|-------------------|
| ■ Alpine | ■ Lexus | ■ Porsche-Classic |
| ■ Audi | ■ Mercedes | ■ Renault |
| ■ Bentley | ■ Mercedes-Trucks | ■ Seat |
| ■ BMW | ■ Mercedes-Unimog | ■ Skoda |
| ■ BMW-Motorrad | ■ Mercedes-Vans | ■ Smart |
| ■ Dacia | ■ Mini | ■ Toyota |
| ■ Jaguar | ■ MAN | ■ VW |
| ■ LandRover | ■ Porsche | ■ VW-Commercial |

Voraussetzung für die Anbindung von partslink24 ist eine aktuelle PROFI-Version (ab Version 6.30.55.26589) ausgestattet mit einer SQL-Datenbank.


1

Die Schnittstelle wird direkt aus dem Auftrag gestartet. Dabei werden die hinterlegten Fahrzeugdaten gleich mit übergeben, was eine manuelle Fahrzeugsuche erübrigt.



2

Nach dem Öffnen des partslink24-Portals werden die gewünschten Positionen zusammengesucht und in den Warenkorb übertragen.



3

Nach der Bestellung bei Ihrem Lieferanten wird dann dieser Warenkorb in PROFI in den offenen Auftrag übernommen.

Wie erkenne ich, ob ich schon die leistungsstarke SQL-Datenbank habe?

Die Versionsnummer, die Ihnen im Hauptmenü unten rechts angezeigt wird, gibt Ihnen Auskunft. Fängt diese mit einer 6.30. an, dann verfügen Sie über eine PROFI-SQL-Version. Sollte bei Ihnen die Versionsnummer mit 6.11. oder früher beginnen, dann nutzen Sie noch die PROFI-Access-Version. Sie möchten umsteigen? Lassen Sie uns telefonieren. Wir beraten Sie gerne!

WEITERE NUTZER EINFACH UND UNKOMPLIZIERT HINZUBUCHEN

Die Firma ist gewachsen, weitere Kollegen und Kolleginnen benötigen regelmäßig einen Zugang zum PROFI-System. Wie kann ich schnell und unkompliziert weitere Nutzerlizenzen kostengünstig hinzubuchen?

Die PROFI Vollversionen PROFIWerkstatt/PROFICar, PROFIShop und PROFIHandel beinhalten als Basis-Lizenz bereits drei Nutzerlizenzen. Diese sind beim Kauf oder bei der Miete stets inklusive.

Damit das PROFI stets an Ihre individuellen Bedürfnissen und Prozesse angepasst bleibt, können Sie jederzeit zusätzliche User unkompliziert erwerben. Melden Sie sich hierfür gerne telefonisch oder per E-Mail bei uns.

Wir beraten Sie sehr gerne und senden Ihnen dann alle benötigten Informationen zu.

Sobald Sie sich entschieden haben und die Bestellung bei uns eingegangen ist, werden die zusätzlichen Nutzerlizenzen für Sie registriert. Sie können diese dann sofort nutzen.

Die PROFI Einstiegsvariante PROFI EasyCar ist auf einen Arbeitsplatz begrenzt. Hier kann sich immer nur ein Nutzer anmelden. Mit dem Zusatzmodul Mehrplatzfähigkeit kann das PROFI EasyCar auch an anderen Arbeitsplätzen genutzt werden, jedoch bleibt die Nutzerlizenz auf einen Nutzer begrenzt.

Übrigens: Mit der SQL-Datenbank erhalten Sie zusätzlich zu den drei Nutzerlizenzen zwei Info-Nutzer-Rechte. Damit können angemeldete Nutzer an einem weiteren Arbeitsplatz lesend auf PROFI zugreifen – jedoch können z.B. keine Belege erstellt, gedruckt, gewandelt, storniert oder kopiert werden. Sie benötigen weitere Info-Nutzerlizenzen? Wir beraten Sie gerne.



FOTOS UND ANDERE DOKUMENTE IN PROFI LEICHT UND SCHNELL ABLEGEN

Jeder war vermutlich schon mal in der Situation, dass man wichtige Fotos oder Dokumente hat, die man aufbewahren muss und später wieder schnell zur Hand haben möchte.

Gerade im betrieblichen Werkstattalltag, aber auch im Teilehandelsgeschäft, gibt es immer wieder die Notwendigkeit Dinge zu dokumentieren, zu fotografieren und Berichte abzulegen:

- Bilder von Unfall- und Unweterschäden auch für die Versicherung
- Bilder von Zuständen vor und nach einer Reparatur
- Berichte von Dritten (TÜV, Schadensregulierung, Gutachten etc.)
- Unterlagen der Kunden (unterschiedene Reparaturkostenübernahme, Datenschutzerklärung etc.)
- Informationen aus E-Mails mit den verschiedensten Anhängen
- Sondergenehmigungen, z.B. bei Zusatzeinbauten wie AHZ
- Retouren von Teilen
- und vieles mehr

PROFI bietet Ihnen die Möglichkeit bei den Kunden und Fahrzeugen Dokumente abzulegen. Dieses ist ganz einfach:

So kommt Ihr Bild oder jedes andere Dokument von der Kamera / Smartphone / Tablet / Desktop etc. in Ihr PROFI

1. Falls sich das Dokument noch nicht auf Ihrem Computer befindet, dann zunächst das Gerät an Ihren Computer z.B. per **Kabel** anschließen

2. In den Bereich **Kunden** oder **Fahrzeuge** wechseln

3. Dort den Reiter „**Dokumente**“ auswählen

4. Über die Funktionstaste „**Neues Dokument**“ nun von dem Gerät, wo das Dokument derzeit gespeichert ist, z.B. direkt in Ihrer Kamera, die gewünschten Dokumente auswählen. PROFI kopiert das Dokument automatisch an die richtige Stelle.

So können Sie sich ein Bild anschauen

5. Mit einem Doppelklick wird das Dokument geöffnet.

Gespeicherte Bilder und Dokumente anschauen, bearbeiten, drucken bzw. weiterleiten



6. Sobald Sie das entsprechende Dokument geöffnet haben, können Sie es wie gewohnt verschicken oder Ausdrucken. Über die Ordnerstruktur haben Sie zusätzlich jederzeit Zugriff auf alle Dateien in dem Ornder.



SIE HABEN NOCH FRAGEN?

Sie wollen mehr über PROFi erfahren?
Besuchen Sie: PROFi

Wir sind sehr gerne für Sie da:

+49 (0)40 / 54 72 41 - 90
profi@beracom.de